



ФЕДЕРАЛЬНАЯ СЛУЖБА  
ГОСУДАРСТВЕННОЙ СТАТИСТИКИ

# Миграция населения Республики Мордовия



за январь - июнь 2023 года



ФЕДЕРАЛЬНАЯ СЛУЖБА  
ГОСУДАРСТВЕННОЙ СТАТИСТИКИ

# Миграция населения

Республики Мордовия

за январь - июнь 2023 года

- 01 МИГРАЦИЯ НАСЕЛЕНИЯ
- 02 ПРИБЫВШИЕ ПО ПОТОКАМ ПЕРЕДВИЖЕНИЯ
- 03 ВЫБЫВШИЕ ПО ПОТОКАМ ПЕРЕДВИЖЕНИЯ
- 04 ВНУТРИРЕГИОНАЛЬНАЯ МИГРАЦИЯ
- 05 МЕЖРЕГИОНАЛЬНАЯ МИГРАЦИЯ
- 06 МЕЖДУНАРОДНАЯ МИГРАЦИЯ
- 07 КОЭФФИЦИЕНТ МИГРАЦИОННОГО ПРИРОСТА,  
УБЫЛИ (-)

\* Ежемесячные данные оперативной статистики





# МИГРАЦИЯ НАСЕЛЕНИЯ

ЧЕЛОВЕК

## Показатели миграции населения

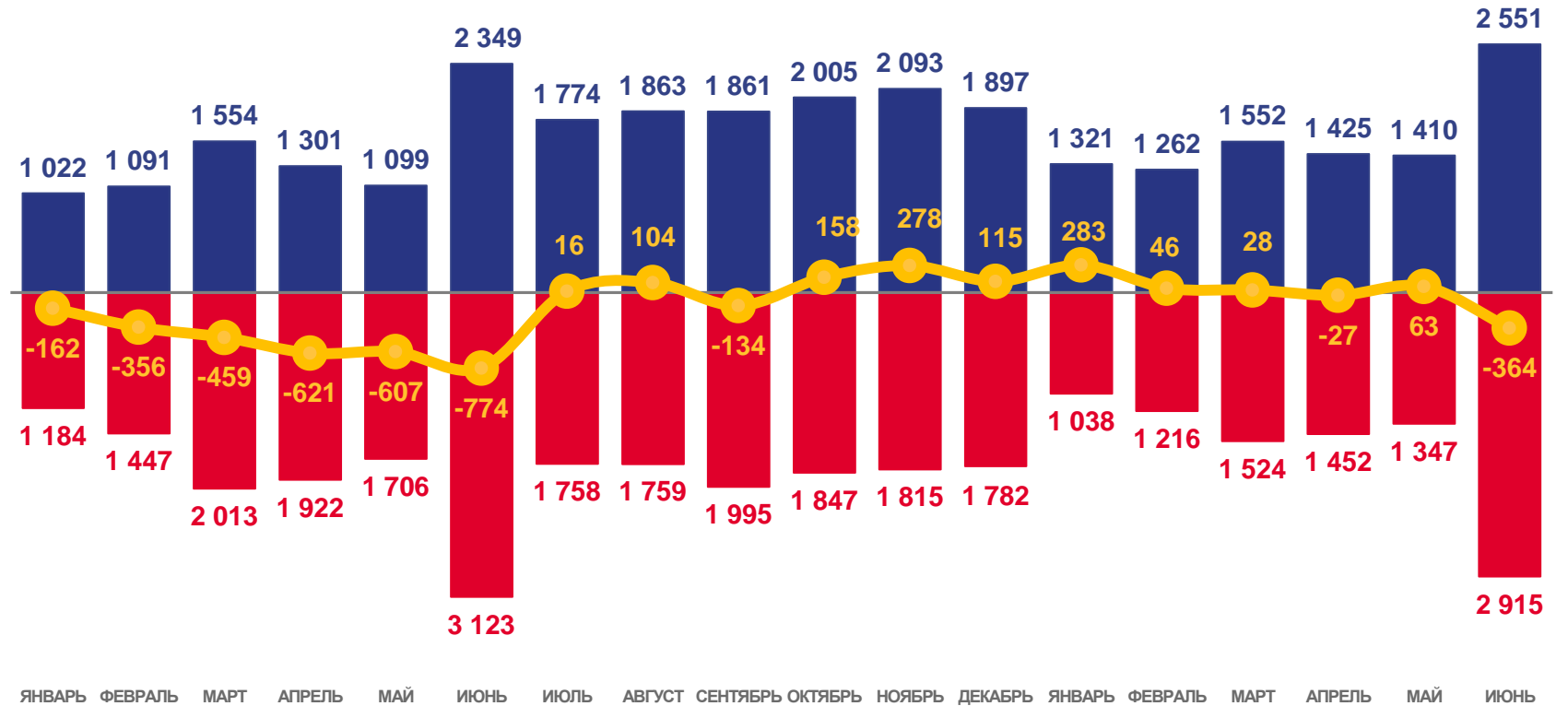
за январь-июнь 2023 года

**29** человек

Миграционный прирост населения

**0,8‰** в расчете на 10 тысяч человек населения

Коэффициент миграционного прироста



■ Число прибывших

■ Число выбывших



Миграционный прирост, убыль(-)





# ПРИБЫВШИЕ ПО ПОТОКАМ ПЕРЕДВИЖЕНИЯ

за январь-июнь 2023

**9 521** человек

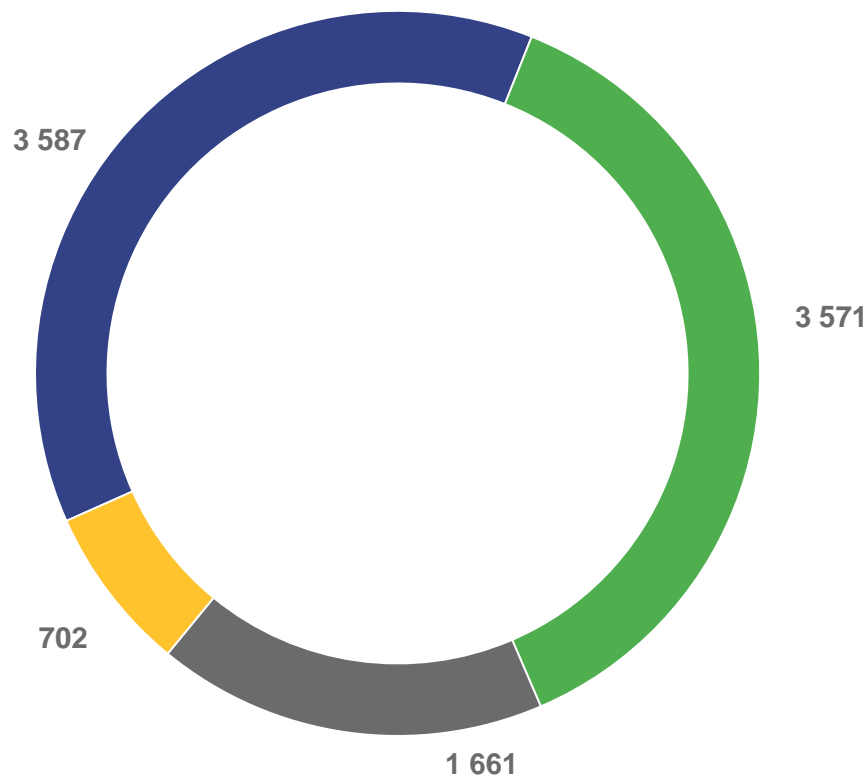
Число прибывших

**249,4‰** в расчете на 10 000 человек населения

Коэффициент прибытия

темп изменения к январю-июню 2022 года

**114,3%**



Внутрирегиональная

С государствами-участниками СНГ

Межрегиональная

Со странами дальнего зарубежья



# ВЫБЫВШИЕ ПО ПОТОКАМ ПЕРЕДВИЖЕНИЯ

за январь-июнь 2023

**9 492** человека

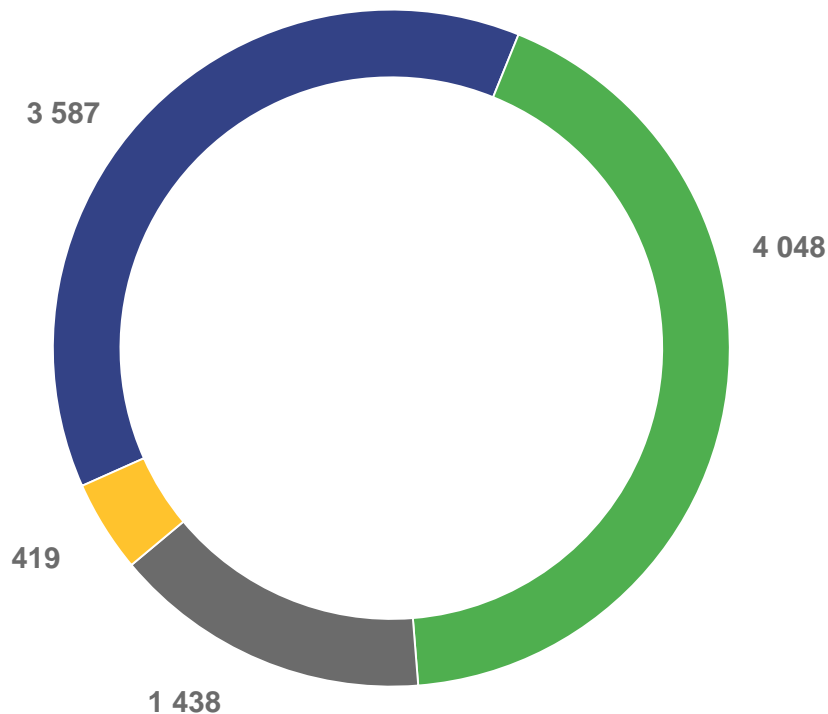
Число выбывших

**248,7‰** в расчете на 10 000 человек населения

Коэффициент выбытия

темп изменения к январю-июню 2022 года

**84,2%**



○ Внутрирегиональная

○ Межрегиональная

○ С государствами-участниками СНГ

○ Со странами дальнего зарубежья



# ВНУТРИРЕГИОНАЛЬНАЯ МИГРАЦИЯ

за январь-июнь 2023; человек

## Городская местность



**97,1%**

изменение числа прибывших  
к январю-июню 2022 года

**99,3%**

изменение числа выбывших  
к январю-июню 2022 года



## Сельская местность



**98,4%**

изменение числа прибывших  
к январю-июню 2022 года

**95,8%**

изменение числа выбывших  
к январю-июню 2022 года



■ Прибывшие

■ Выбывшие

■ Миграционный прирост, убыль (-)





# МЕЖРЕГИОНАЛЬНАЯ МИГРАЦИЯ

за январь-июнь 2023

**3 571** человек

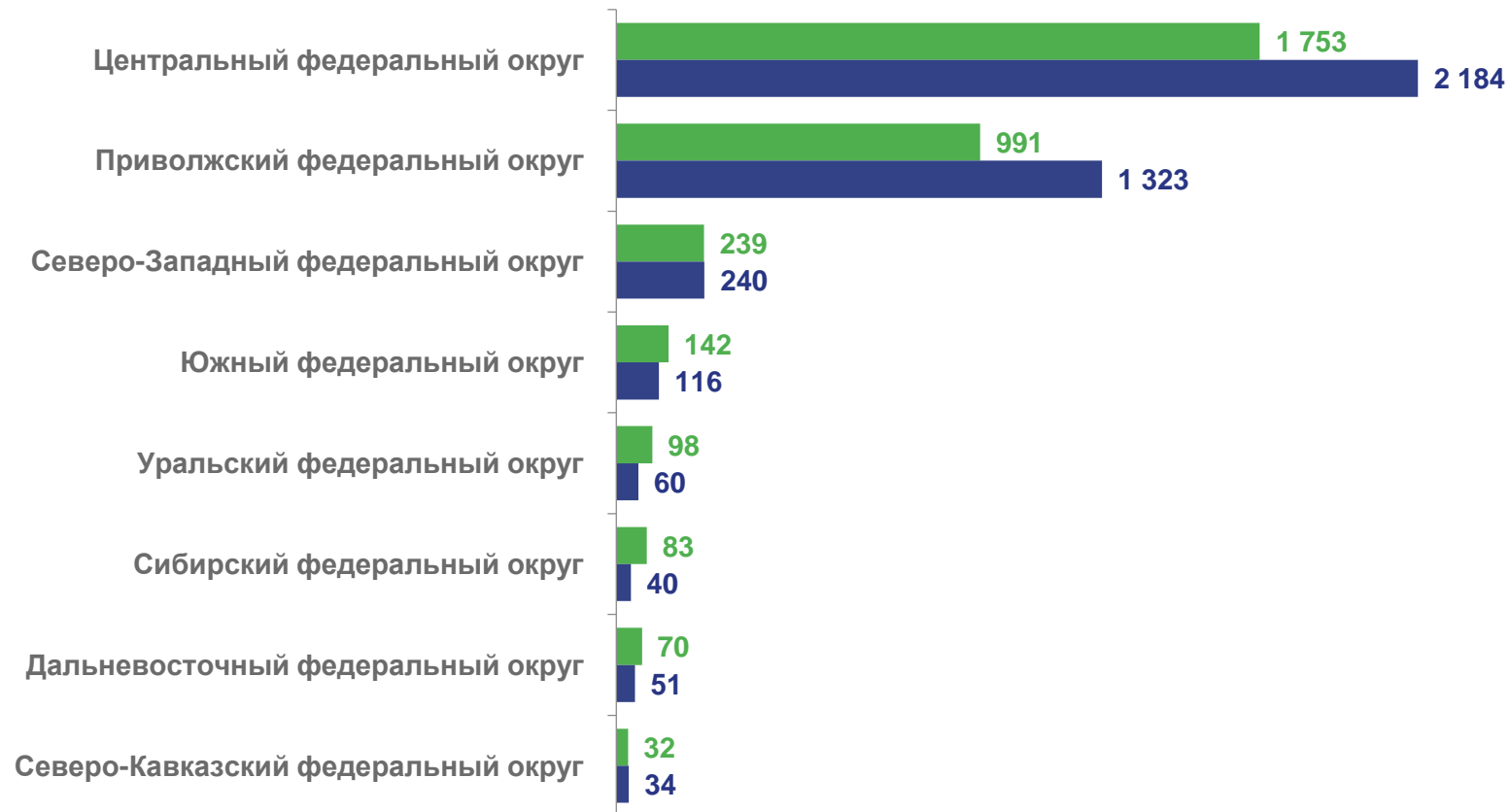
Число прибывших

**4 048** человек

Число выбывших

**-477** человек

Миграционная убыль



■ Прибывшие

■ Выбывшие





# МЕЖРЕГИОНАЛЬНАЯ МИГРАЦИЯ

за январь-июнь 2023; человек

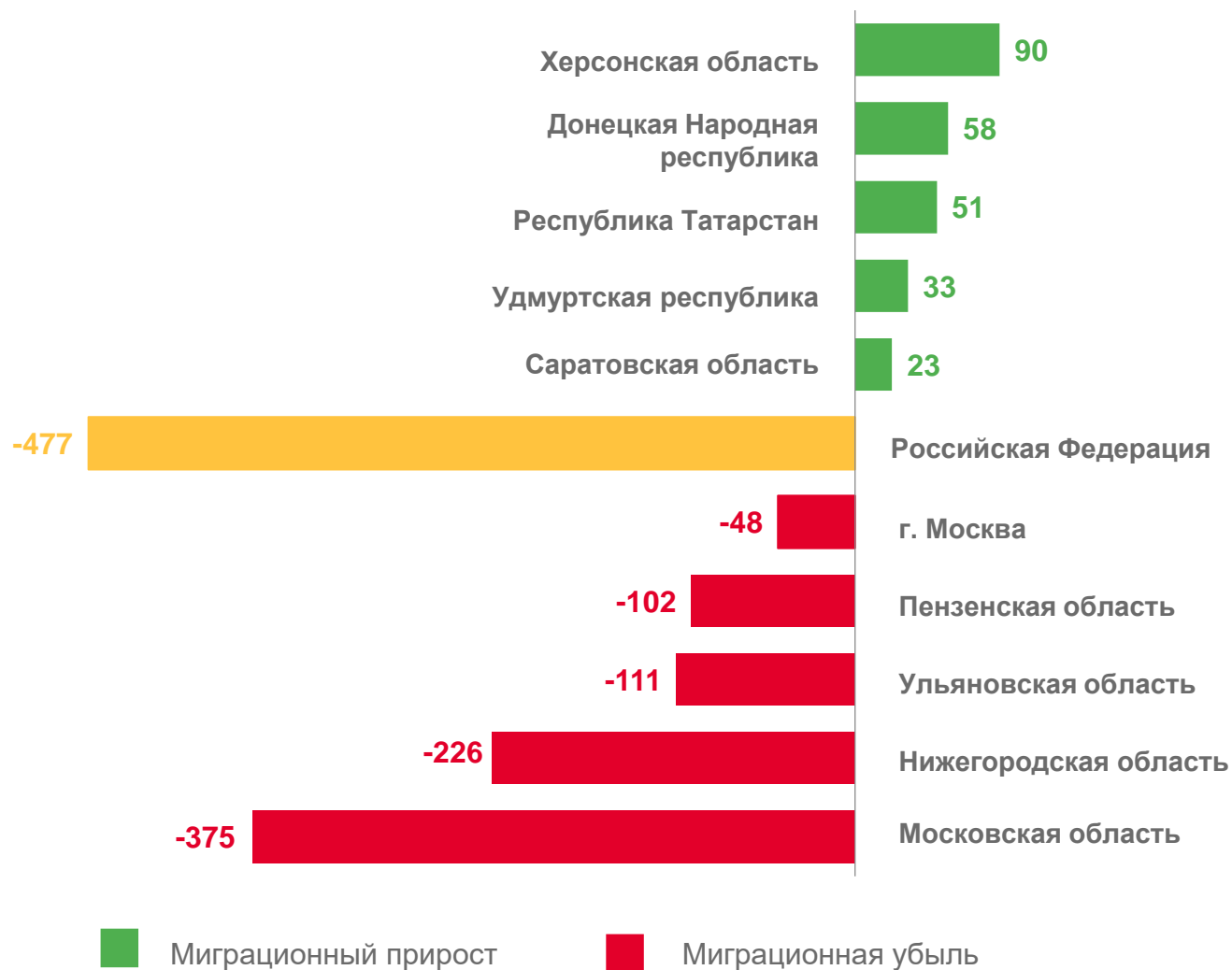
миграционный прирост  
при обмене населением

**50** регионов

миграционная убыль  
при обмене населением

**30** регионов

Наибольшие и наименьшие значения миграционного прироста, убыли (-)  
при обмене населения с регионами Российской Федерации







# МЕЖДУНАРОДНАЯ МИГРАЦИЯ

за январь-июнь 2023; человек

## С государствами-участниками СНГ

**1 661** человек

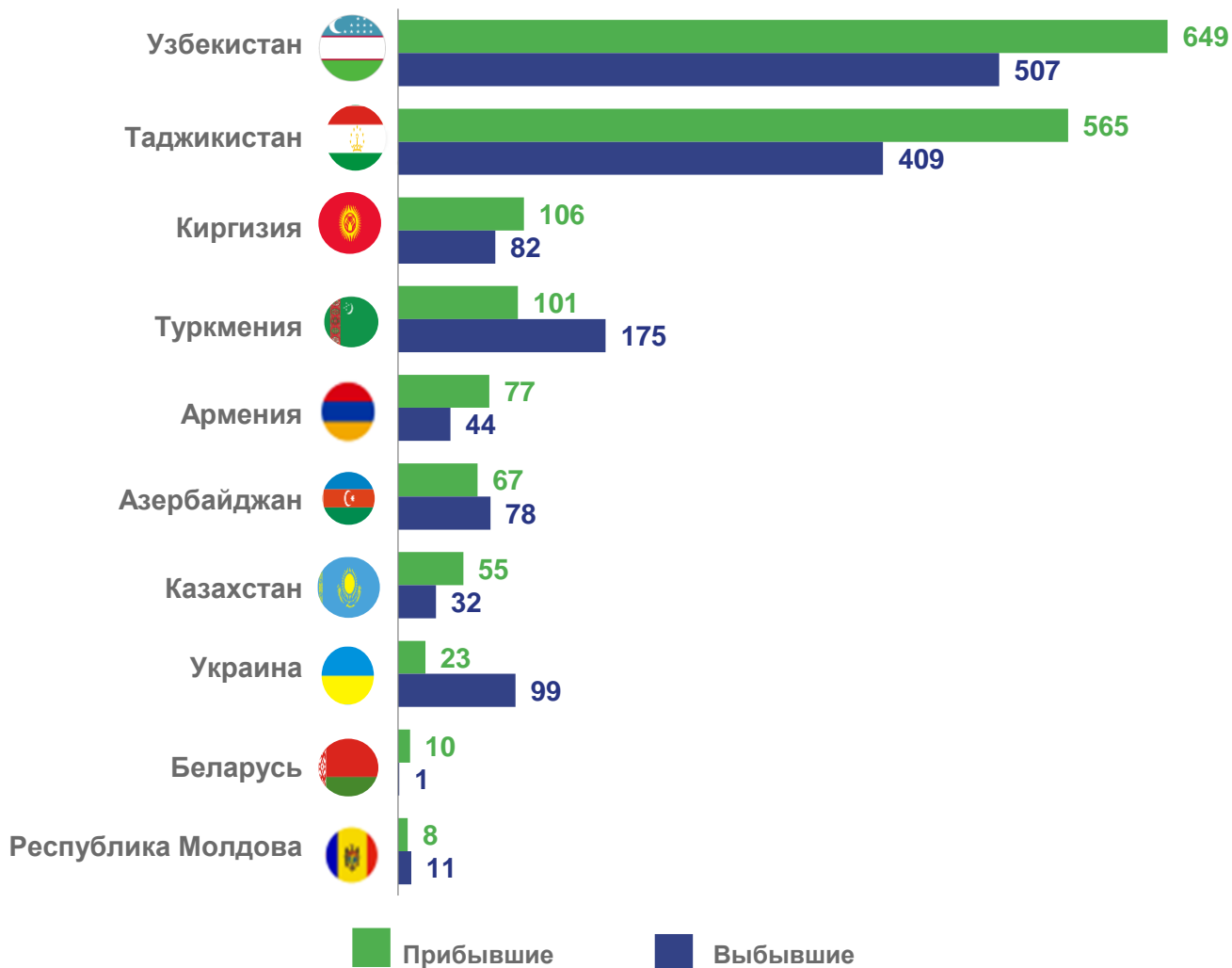
Число прибывших

**1 438** человек

Число выбывших

**223** человека

Миграционный прирост





# МЕЖДУНАРОДНАЯ МИГРАЦИЯ

за январь-июнь 2023; человек

## Со странами дальнего зарубежья

**702**

человека

Число прибывших

**419**

человека

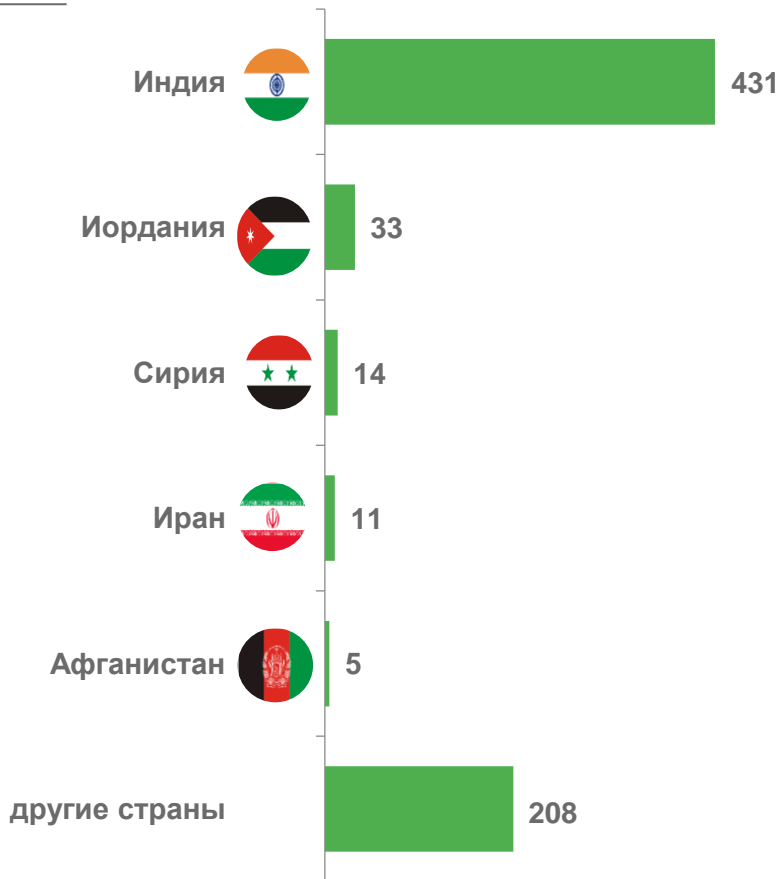
Число выбывших

**283**

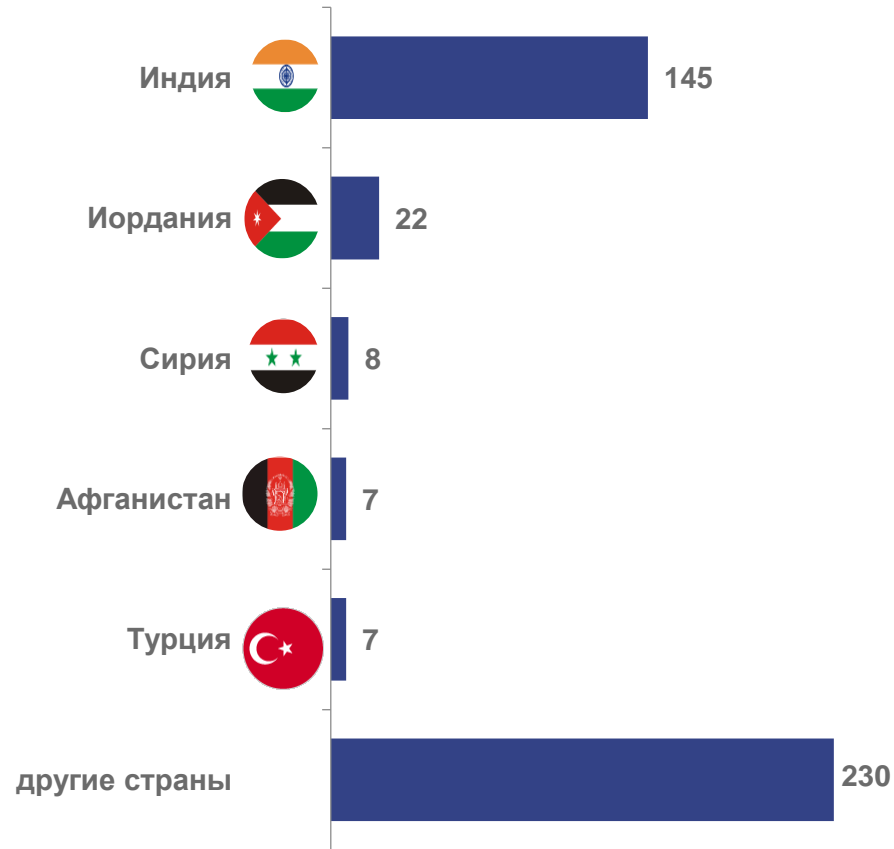
человек

Миграционный прирост

### ПРИБЫВШИЕ



### ВЫБЫВШИЕ





# МЕЖДУНАРОДНАЯ МИГРАЦИЯ ПО ВИДАМ И СРОКАМ РЕГИСТРАЦИИ

за январь-июнь 2023

**Прибывшие по видам регистрации**  
(в % к общему числу прибывших)



- Зарегистрированы в новом месте жительства
- Прибыли к месту пребывания на срок 9 месяцев и более

**Прибывшие по срокам регистрации**  
(в % к числу прибывших к месту пребывания на срок 9 месяцев и более)



- От 9 месяцев до 1 года
- 1 год
- 2 года
- 3 года
- 4 года
- 5 лет и более

**Выбывшие по видам регистрации**  
(в % к общему числу выбывших)



- Снято с регистрационного учета по прежнему месту жительства
- Выбыло к прежнему месту жительства из территории временного пребывания по окончании срока





# КОЭФФИЦИЕНТ\* МИГРАЦИОННОГО ПРИРОСТА, УБЫЛИ (-)

за январь-июнь 2023; на 10 000 человек населения

**14** муниципальных образований

значение показателя **больше**, чем по республике

**9** муниципальных образований

значение показателя **меньше**, чем по республике

Муниципальные образования с наибольшими и наименьшими значениями показателя



\* При расчёте показателей используется численность населения с учётом итогов ВПН-2020 г.

